



Par **Piercilia Lemaitre**, Chargée de communication

## Suivez les étapes suivantes

Pour créer votre **adresse email sur Google Gmail**, il suffit de passer par quelques étapes très simples que nous vous détaillons ici, pas à pas.



Comment créer une adresse mail via Gmail ?

Rendez-vous sur la page d'accueil de Gmail : <https://www.google.com/gmail/> et cliquez sur « Créer un compte ».

Remplissez le formulaire avec votre prénom et votre nom. Vous pouvez changer l'adresse email proposée par défaut et créer un mot de passe.

- **ATTENTION** : choisissez un mot de passe complexe et notez-le dans un endroit sécurisé (nous vous conseillons l'utilisation d'un gestionnaire de mots de passe comme [Dashlane](#). Vous pouvez aussi générer un mot de passe sécurisé sur un site comme : <https://www.motdepasse.xyz/>.

Google

## Créer votre compte Google

Accéder à Gmail

Prénom: Jean      Nom: Céplus

Nom d'utilisateur: tutoriel@gmail.com  
Ce nom d'utilisateur est déjà utilisé. Essayez un autre nom.

Noms d'utilisateurs disponibles :  
ceplusj   tutoriel699   ceplusjean

Mot de passe:      Confirmez le mot de passe:

[Se connecter à un compte existant](#)      **SUIVANT**

Français (France)      Aide      Confidentialité      Conditions d'utilisation

Si l'adresse email que vous vouliez est déjà prise, cela vous est indiqué quand vous cliquez sur suivant, avec des propositions de noms d'utilisateurs disponibles.

Google

Bienvenue sur Google

tutofnd@gmail.com

Nombres de téléphone (facultatif)

+33

Les autres utilisateurs ne pourront pas voir votre numéro.

Adresse e-mail de récupération (facultative)

Nous l'utiliserons pour sécuriser votre compte

Jour Mois Année

Votre date de naissance

Sexe

Pourquoi nous vous demandons ces informations

Retour

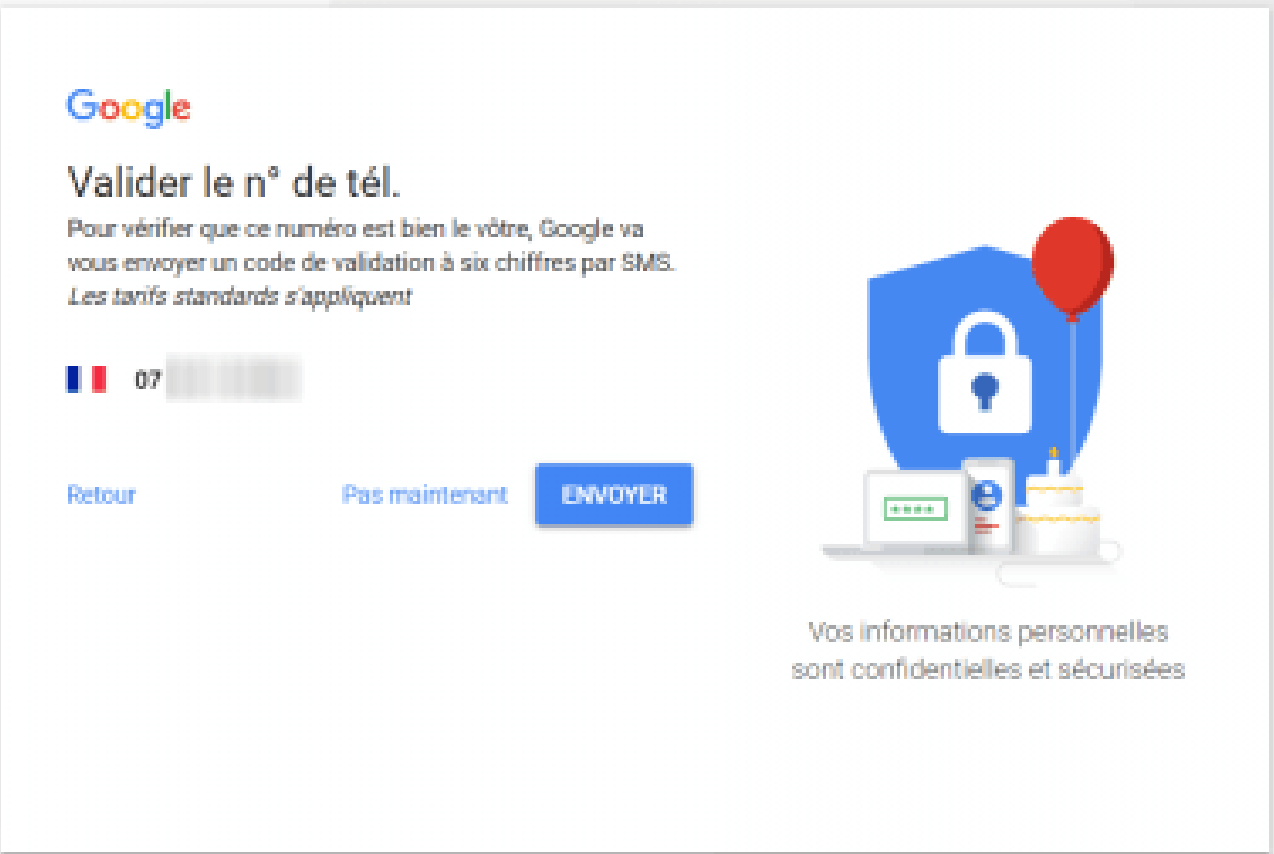
SUIVANT

Vos informations personnelles sont confidentielles et sécurisées.

Français (France)

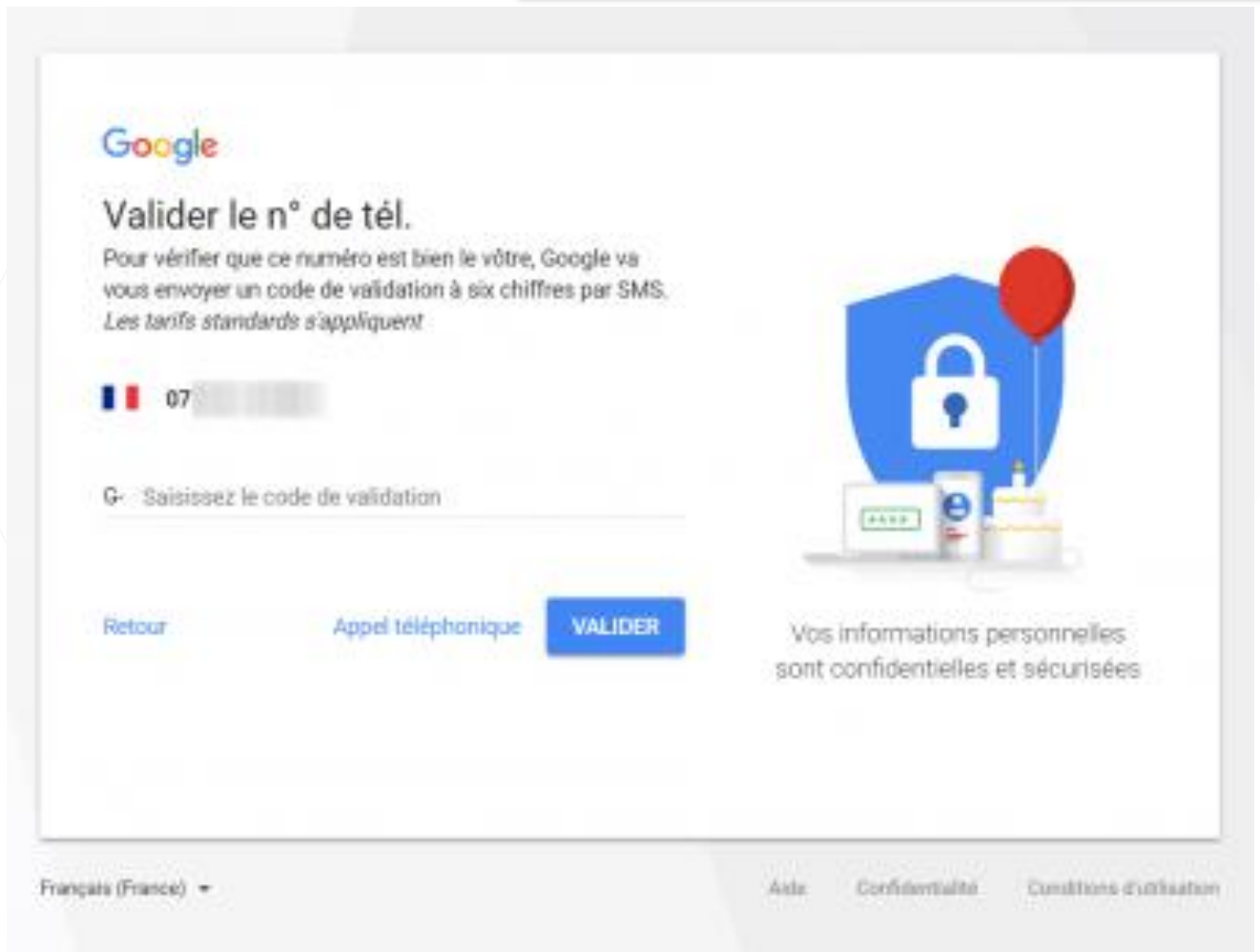
Aide Confidentialité Conditions d'utilisation

Pour **sécuriser votre compte Google**, un numéro de téléphone et une adresse email vous sont demandés. Mettez au moins l'un ou l'autre car, sinon, il sera très difficile de récupérer votre mot de passe si vous le perdez. De plus, **le numéro de téléphone vous permettra de sécuriser votre boîte email** avec une vérification à 2 facteurs, ou en cas de comportement anormal sur votre compte.



The screenshot shows the Google verification interface. At the top left is the Google logo. Below it, the heading reads "Valider le n° de tél." followed by the text: "Pour vérifier que ce numéro est bien le vôtre, Google va vous envoyer un code de validation à six chiffres par SMS. Les tarifs standards s'appliquent". A dropdown menu shows the French flag and the number "07" followed by a masked input field. Below the input field are three buttons: "Retour" (blue text), "Pas maintenant" (blue text), and "ENVOYER" (blue button). To the right is an illustration of a blue shield with a white padlock, a red balloon, a laptop, a smartphone, and a coffee cup. Below the illustration, the text states: "Vos informations personnelles sont confidentielles et sécurisées". At the bottom left, there is a language selector showing "Français (France)" with a dropdown arrow. At the bottom right, there are three links: "Aide", "Confidentialité", and "Conditions d'utilisation".

Si vous avez indiqué un numéro de téléphone, une procédure de vérification de ce numéro s'affichera. Cliquez sur « **envoyer** » pour recevoir un code de contrôle par SMS.



The screenshot shows the Google verification interface. At the top left is the Google logo. Below it, the heading reads "Valider le n° de tél." followed by the text: "Pour vérifier que ce numéro est bien le vôtre, Google va vous envoyer un code de validation à six chiffres par SMS. Les tarifs standards s'appliquent". Below this text is a dropdown menu for country selection, currently showing the French flag and the code "07". A text input field is labeled "Saisissez le code de validation". At the bottom left are three buttons: "Retour", "Appel téléphonique", and a blue "VALIDER" button. On the right side, there is an illustration of a blue shield with a white padlock, a red balloon, and a laptop. Below the illustration, the text states: "Vos informations personnelles sont confidentielles et sécurisées". At the bottom of the page, there are links for "Français (France)", "Aide", "Confidentialité", and "Conditions d'utilisation".

Dans la fenêtre suivante qui s'affiche, entrez le code reçu par SMS et cliquez sur « **valider** » .

**Google**

## Règles de confidentialité et conditions d'utilisation

Pour créer un compte Google, vous devez accepter les [Conditions d'utilisation](#) ci-dessous.

De plus, lorsque vous créez un compte, nous traitons vos informations comme décrit dans nos [Règles de confidentialité](#), y compris les points clés suivants :

**Données que nous traitons lorsque vous utilisez Google**

- Lorsque vous configurez un compte Google, nous enregistrons les informations que vous nous fournissez, telles que votre nom, votre adresse e-mail et votre numéro de téléphone.
- Lorsque vous utilisez les services Google pour rédiger un message dans Gmail ou ajouter un commentaire sur une vidéo YouTube, nous enregistrons les informations ainsi créées.
- Par exemple, lorsque vous recherchez un restaurant sur Google Maps ou que vous regardez une vidéo sur YouTube, nous traitons les informations relatives à cette activité, y compris la vidéo visionnée, l'ID des appareils, les adresses IP, les données des cookies,

**Vous contrôlez les données que nous recueillons ainsi que leur utilisation**

Français (France) - Aide Confidentialité Conditions d'utilisation

Dès ces validations passées, les **règles de confidentialité et d'utilisation de Google** s'affichent. Descendez tout en bas pour pouvoir les accepter.



**Google**

## Règles de confidentialité et conditions d'utilisation

**Il y a de très bons**

- Effectuer des analyses et des mesures afin de comprendre comment nos services sont utilisés

**Données combinées**

Nous combinons également les données recueillies sur nos services et sur vos appareils aux fins décrites précédemment. Par exemple, nous affichons des annonces basées sur des informations liées à votre utilisation de la recherche et de Gmail, tout comme nous mettons à profit les milliards de recherches effectuées pour développer des modèles de correction orthographique utilisés sur l'ensemble de nos services.

**Vous contrôlez vos données**

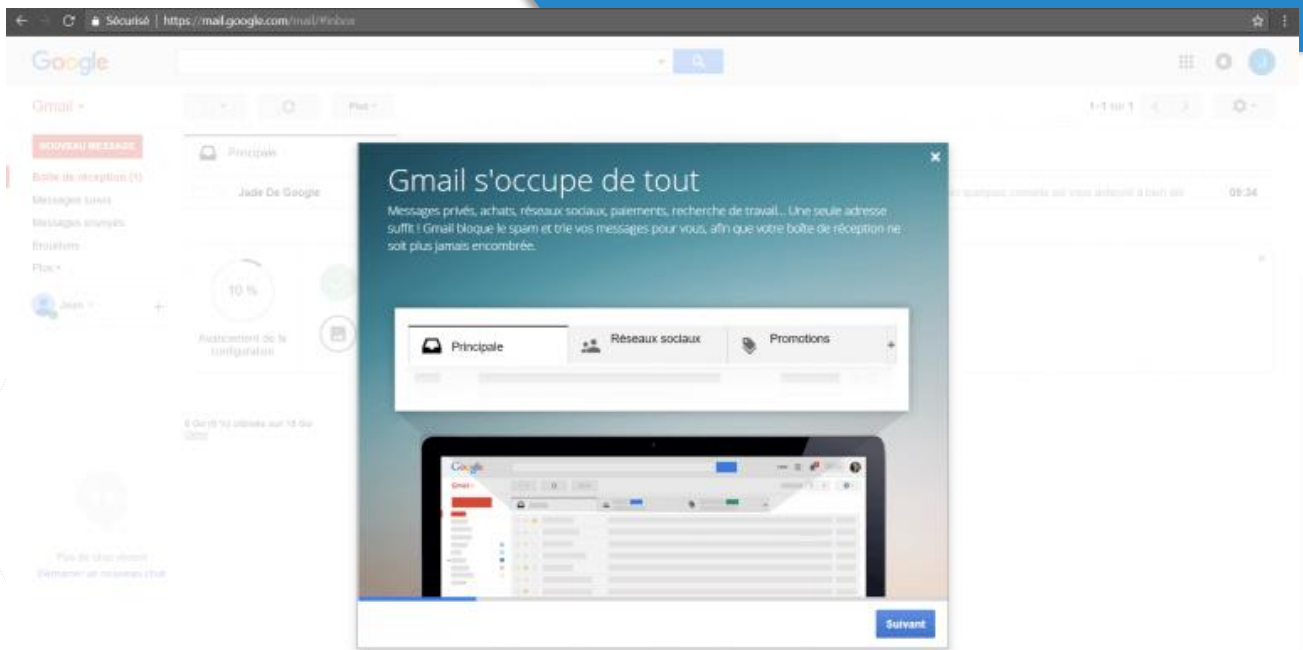
Selon les paramètres de votre compte, certaines de ces données peuvent être associées à votre compte Google et traitées comme des informations personnelles. Vous pourrez à tout moment ajuster les paramètres ou retirer votre consentement pour l'avenir en accédant à la page [Mon compte](#) ([myaccount.google.com](#)).

**Vous contrôlez les données que nous recueillons ainsi que leur utilisation**

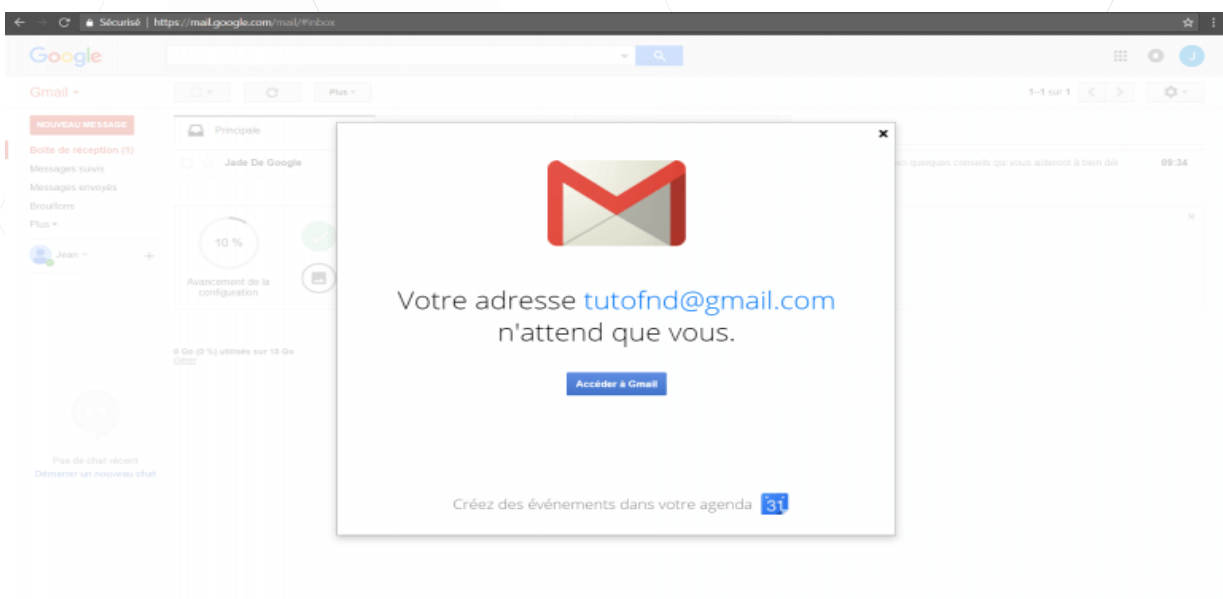
[ANNULER](#) [J'ACCEPTÉ](#)

Français (France) ▾ [Aide](#) [Confidentialité](#) [Conditions d'utilisation](#)

Après avoir lu ces conditions générales, cliquez sur « **j'accepte** ».



Et voilà ! **Vous avez créé votre compte Gmail.** Vous pouvez regarder votre nouveau compte, un mail vous attend.



Comme le dit la dernière page de cette présentation sommaire, votre adresse Gmail n'attend que vous.